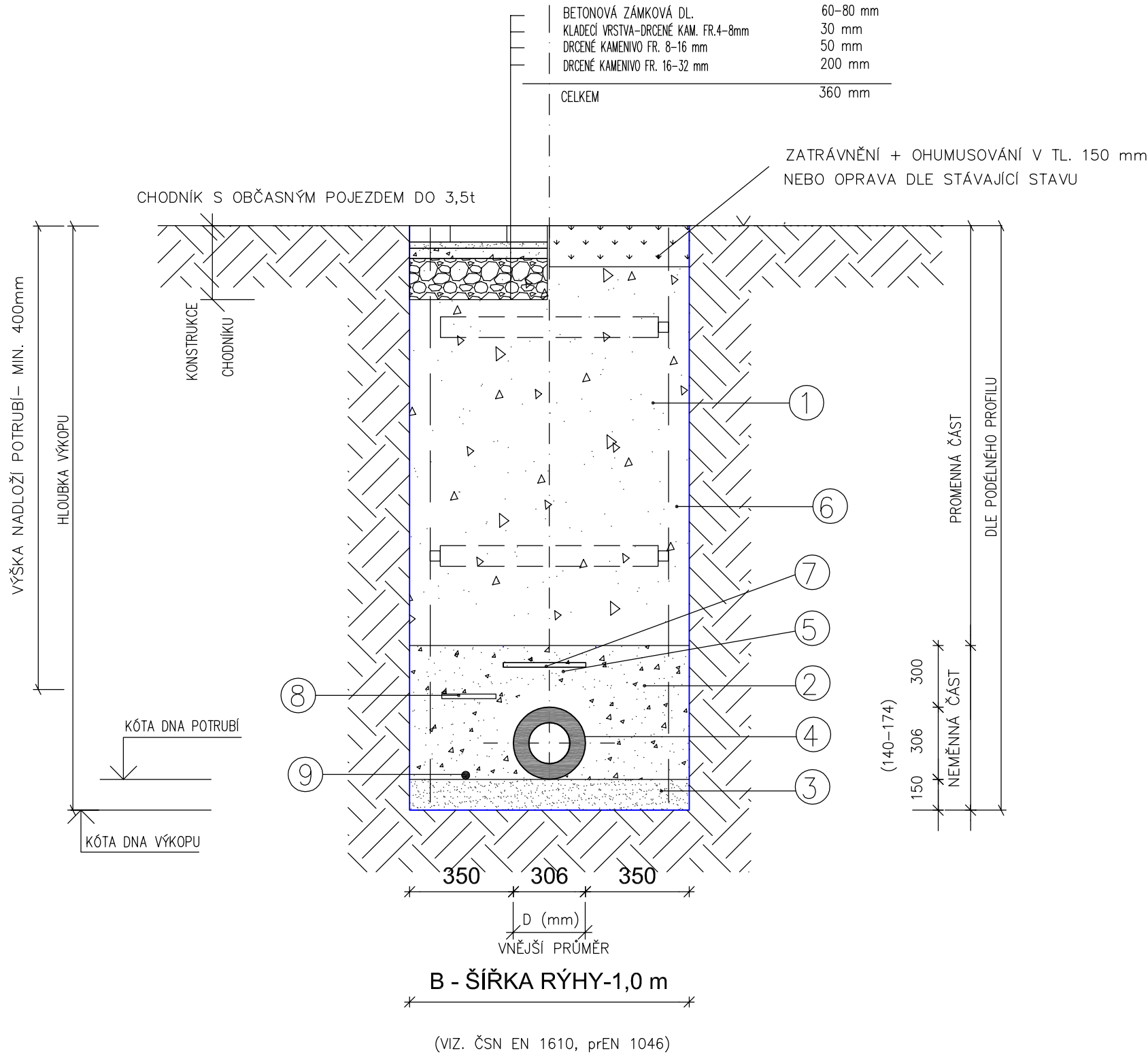


VZOROVÝ ŘEZ ULOŽENÍ POTRUBÍ DN 200 (DN 125,100)

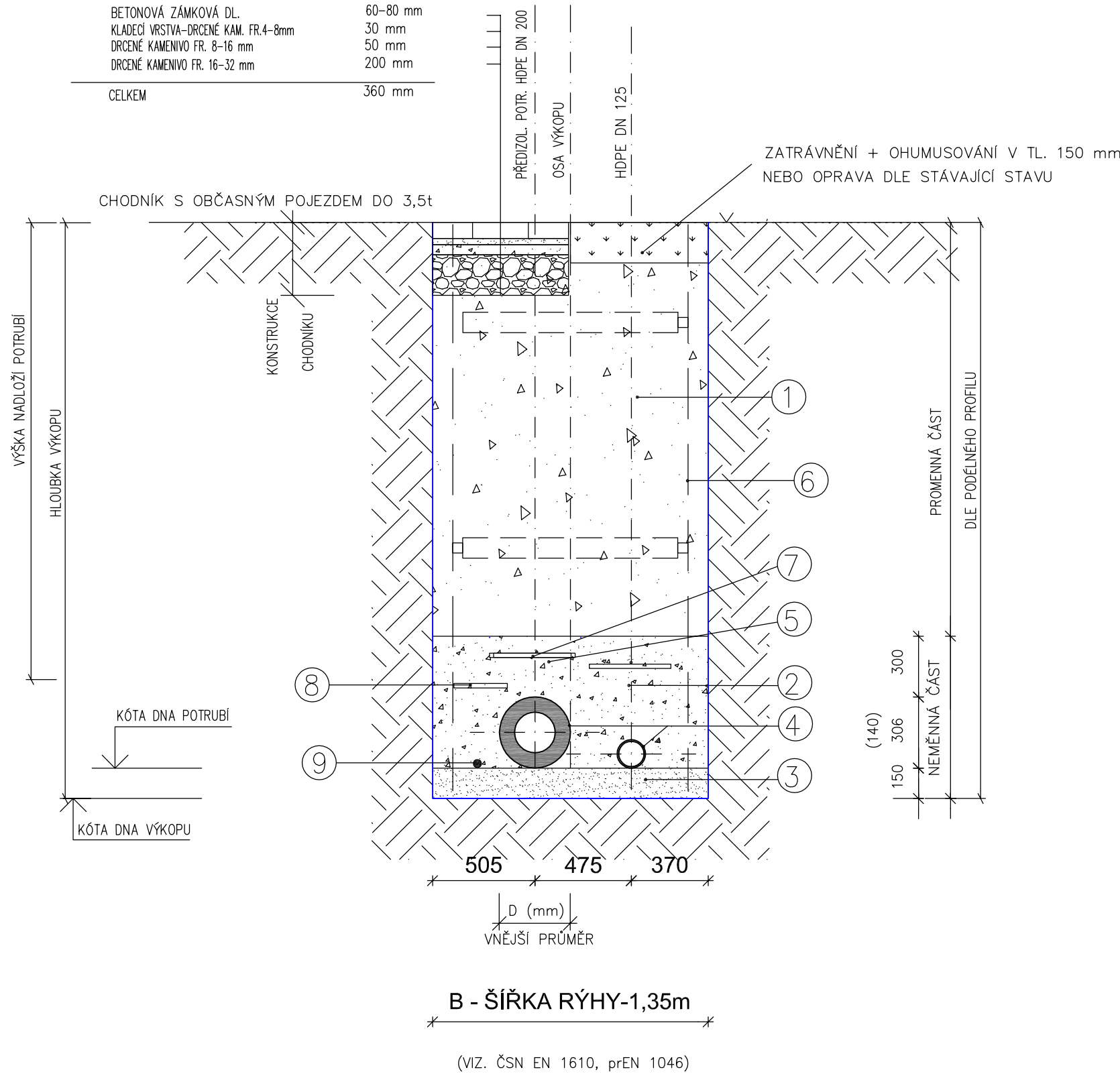
KÓTY V ZÁVORCE JSOU PLATNÉ PRO POTRUBÍ DN 125 + DN100

MĚŘITKO 1:25



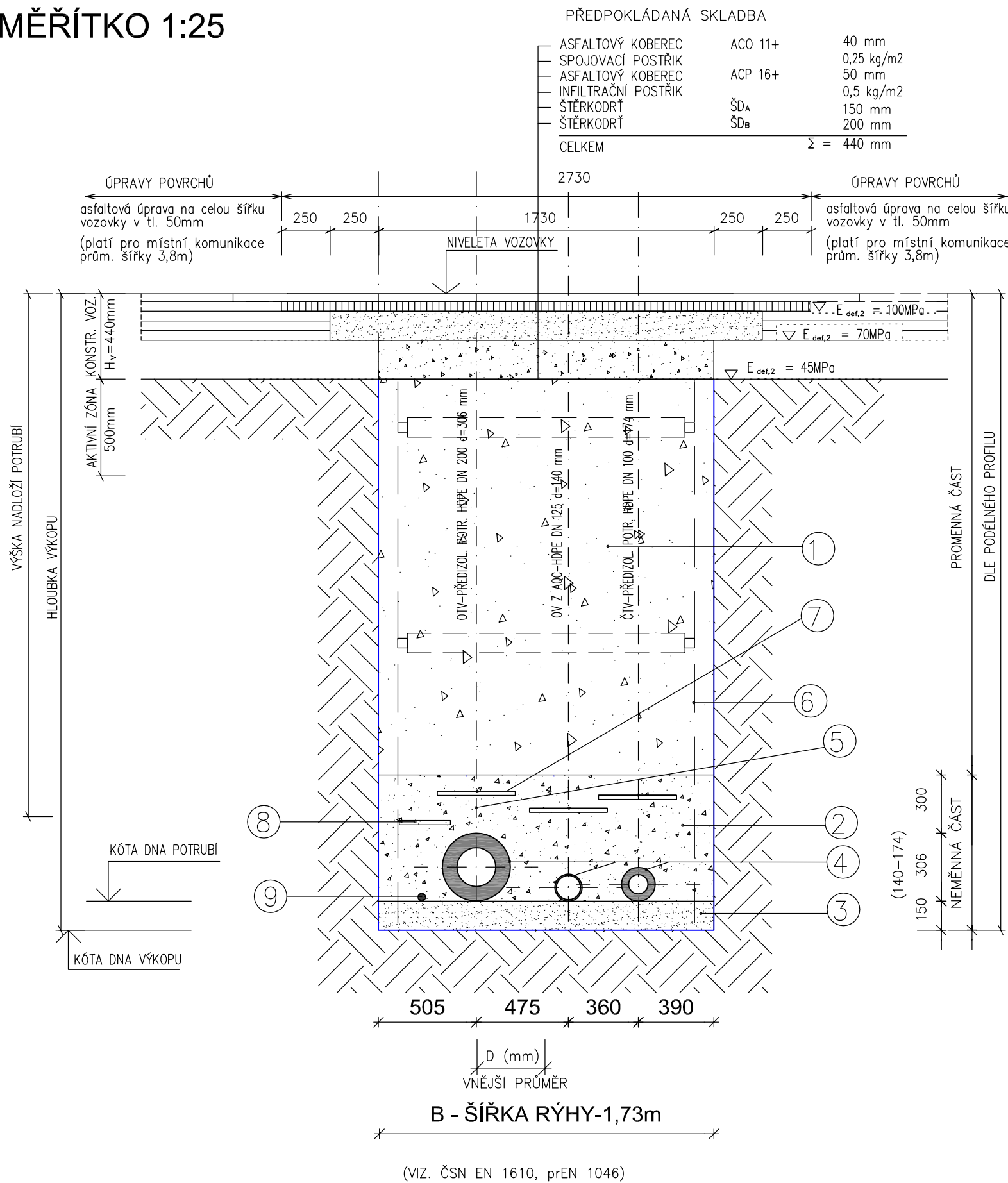
VZOROVÝ ŘEZ ULOŽENÍ POTRUBÍ DN 200 + DN 125

MĚŘITKO 1:25



VZOROVÝ ŘEZ SPOLEČNÉ ULOŽENÍ POTRUBÍ V KOMUNIKACI

MĚŘITKO 1:25



LEGENDA

- MIRA HUTNĚNÍ
- a) V TĚLESE ZÁSYPY:
- 1 U JEMNOZRNÝCH ZEMIN NA 100% PS
  - 2 U STŘEDNĚZRNÝCH ZEMIN (ŠP) NA 98% PS
  - 3 b) V AKTIVNÍ ZONĚ DO HL.0,5 M POD SILNIČNÍ PLÁŇ:
  - 4 U STŘEDNĚZRNÝCH ZEMIN (ŠP) NA 98% PS
- 2 OBSYP PÍSKEM 30cm NAD VRCH POTRUBÍ
- 3 PÍSKOVÝ PODSYP TL. 150mm – STROJNÍ HUTNĚNÍ
- 4 PLASTOVÉ POTRUBÍ PE–HD PE 100, SDR 17, PN 10 DN (d 200x11,4mm–110x6,6mm–PŘEDIZOLOVANÉ) SPOJENÉ SVAŘOVÁNÍM NA TUPO (d 140x8,3mm–BEZ IZOLACE)
- 5 PROSTOR NAD POTRUBÍM NEHUTNIT
- 6 PŘÍLOŽNÉ PAŽENÍ (PŘI HLOUBCE NAD 1,2m)
- 7 VÝSTRAŽNÁ FÓLIE A SIGNALIZAČNÍ VODIČ
- 8 VÝSTRAŽNÁ FÓLIE
- 9 KOMUNIKAČNÍ KABEL PRO SBĚRNICI RS485 VOLNĚ LOŽENÝ MIN. 2x2x0,75 mm, VENKOVNÍ POUŽITÍ, ZEMNÍ ULOŽENÍ, NAPŘ. PAAR–LiYCY 2x2x0,75

VYSVĚTLIVKY

OTV – odpadní termální voda  
LDB – lázeňský dům Beethoven  
OS – odbočovací šachta  
ČS – čerpací stanice  
ČTV – čistá termální voda  
ATS – automatická tlaková stanice  
VŠ – vodoměrná šachta u vojenských lázní  
AQC – Aquacentrum

POZNÁMKA: PŘED REALIZACÍ STAVBY JE NUTNÉ ZAJISTIT VYTÝČENÍ STÁVAJÍCÍCH INŽ. SÍTÍ !!!

|                                                     |           |                 |                  |            |             |
|-----------------------------------------------------|-----------|-----------------|------------------|------------|-------------|
|                                                     |           |                 |                  |            |             |
|                                                     |           |                 |                  |            |             |
| REV.                                                | DATUM     | PŘEDMĚT REVIZE  | NAVRHL           | PŘEZK.     | SOCHVÁLIL   |
| DATE                                                |           | DESCRIPTION     | DESIGNED BY      | CHECKED BY | APPROVED BY |
| VYPRACOVAL                                          | KRESLIL   | SCHVÁLIL        |                  |            |             |
| Z.POTLUKA                                           | Z.POTLUKA | ING.PROCHÁZKOVÁ |                  |            |             |
| INVESTOR: AQUACENTRUM p.o., TEPLICE                 |           |                 | STAVBA:          |            |             |
| STAVBA                                              |           |                 | DRUH DOKUMENTACE |            |             |
| Nová přípojka termální vody pro Aquacentrum Teplice |           |                 | DPS              |            |             |
| SVAZEK                                              |           |                 | ČÍSLO ZAKÁZKY    |            |             |
| SO 02-OTV, ČTV do ATS a odpaní voda z AQC           |           |                 | 21060            |            |             |
|                                                     |           |                 | DATUM            |            |             |
|                                                     |           |                 | 10/2022          |            |             |
|                                                     |           |                 | MĚŘITKO          |            |             |
|                                                     |           |                 | 1:25             |            |             |
|                                                     |           |                 | FORMÁT           |            |             |
|                                                     |           |                 | A4 x 6           |            |             |
|                                                     |           |                 | ARCHIVNÍ Č.      |            |             |
|                                                     |           |                 |                  |            |             |
| OBSAH VÝKRESU                                       |           |                 | PORADOVÉ ČÍSLO   |            |             |
| VZOROVÉ ŘEZY ULOŽENÍ POTRUBÍ                        |           |                 | 21060-4-02-05    |            |             |
|                                                     |           |                 | PARE Č.          |            |             |